

分享:   

8+1

以前yahoo新聞還算是很標準的網頁，後來竟然很誇張的大量使用超多圖片外加吃很重的大板面 flash 動畫廣告

每每閱讀一些頁面都得被廣告摧殘，真是說不出的



個人喜歡 火狐(FireFox)瀏覽器程式原因之一，正是因為她可以支援很多各家開發的擴充功能

最近實在看新聞看到快抓狂，只好請出法寶~ flash 阻擋元件

因為有很多可以選用，目前我先挑選款這來用看看嚕~~



開啓火狐~~只是看新聞，點到某頁面就會來個大板面flash

雖然撥放完會自動縮小~ 可就是心情很不美啊





選擇選單上[工具]->[附加元件]

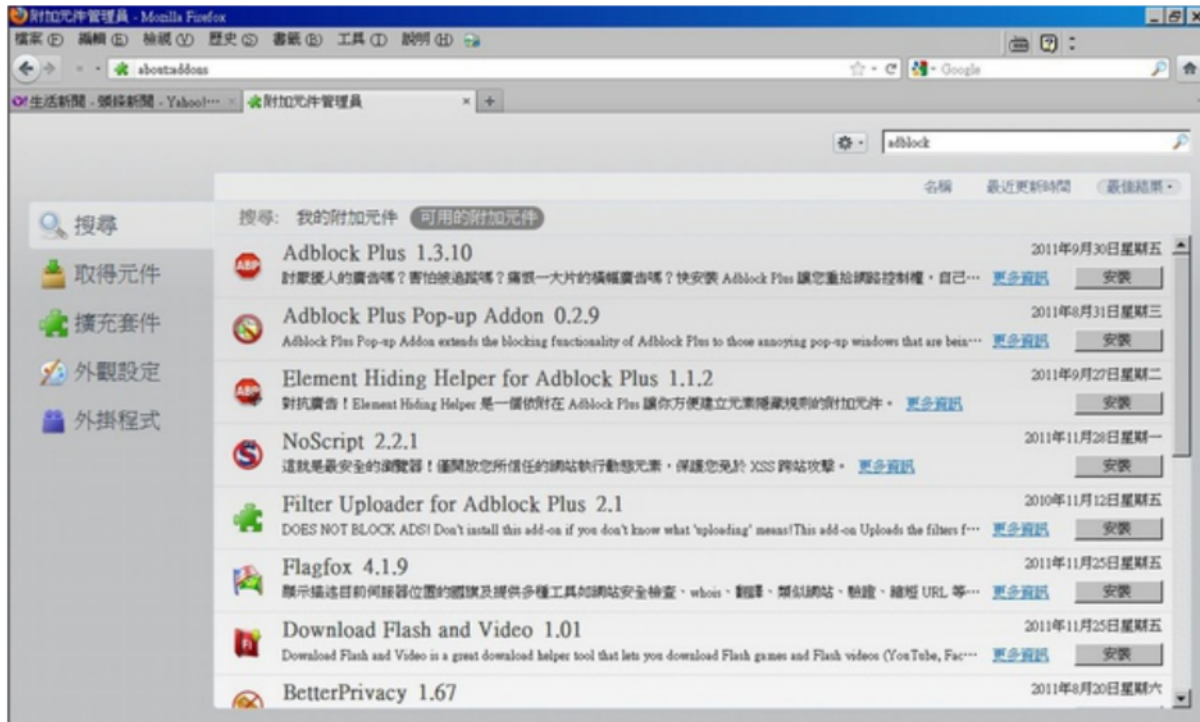


右上方直接打 adblock 後搜尋



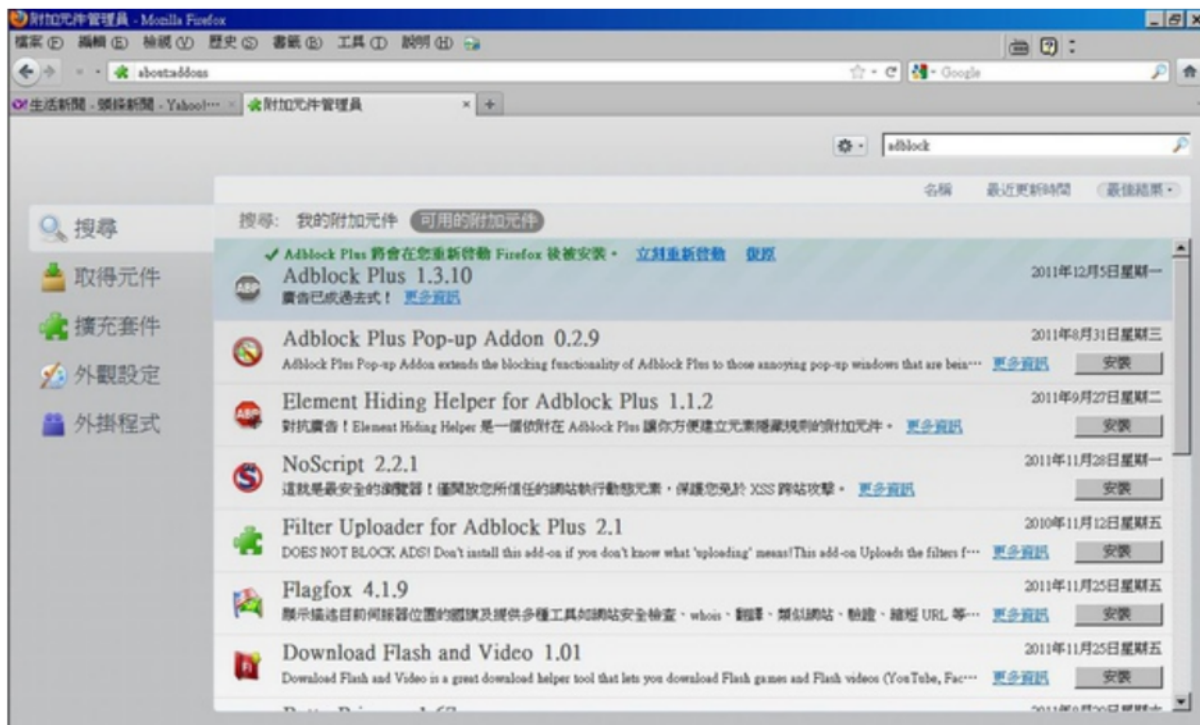


其實很多類似的元件可以用，我是習慣挑時間比較新的  所以我就選了 Adblock Plus



直接點右方的 [安裝] 按鈕，就會自動安裝完成囉~


點一下 "立刻重新啟動" 重開火狐程式



這時候會先給使用者選擇 '過濾條件集' 預設是 ChinaList+EasyList (中文)

方便繁體使用者唷~~裡面其實是很多熱心人士，把很多煩人的網站收集進去

這yahoo 新聞的廣告其實已經被納入了，不用自己加入設定唷~

點回原來頁面，上方那些廣告已經消失啦!! 以後切換頁面也不會在跑出嚇人了 





如果要自訂某些網站，點[工具]裡面，最底下會多一個相關設定，就可以把自己想要過濾的網站輸入進去

就可以跟廣告說 bye bye 囉👋

